



Serie HYDRA 1-2

2850 l/min 50 Hz.

Mandata 1" 1/4

Data 01/05/19
Mod. E



Per acque chiare o leggermente sporche, con girante multicanale aperto a rasamento + griglia inox.

For clear or slightly dirty water, open multi-vane fully submerged impeller + strainer inox.



ITA



ENG

Caratteristiche ed impieghi

Le elettropompe HYDRA sono state appositamente studiate per tutti gli impieghi dell'utenza domestica, quali prosciugamento di locali interrati, fontane, irrigazione di orti e giardini o per generico travaso di liquidi chiari o leggermente torbidi. Curando la costruzione e contenendo le dimensioni si è favorita la maneggevolezza non rinunciando nel contempo all'affidabilità. La particolare costruzione garantisce una lunga durata, con limitata e semplice manutenzione. Questa elettropompa viene fornita, su richiesta, completa di basamento per accoppiamento rapido.

Motore elettrico asincrono a gabbia di scoiattolo in bagno d'olio atossico, protezione IP 68, isolamento in classe F. Versione monofase con motoprotettore incorporato e con il condensatore posizionato sotto al coperchio mentre nella versione trifase la protezione è a carico dell'utente. Fusioni principali in GG 25, albero AISI 420, cavo neoprene H07RN8-F oil resistant, viteria AISI 304, O.Rings e tenuta a labbro in nitrile, tenuta meccanica in carburo di silicio + allumina.



Features and used

HYDRA submersible electric pump have been designed for all domestic uses such as draining basements, watering orchards and gardens and in general, fountains, for pumping any type of clean or slightly turbid liquid. Well designed construction and small size make the pump easily portable without sacrificing reliability.

The overall result is a pump which offers a long working life with little and simple maintenance needs. On request, these pumps can be supplied with duct-foot pedestal for automatic coupling.

Motor asynchronous squirrel cage type in dielectric anti-oxide oil bath, protectin degree IP 68 and insulation class F.

Single-phase feeding with incorporated motor protector and with built in capacitor and the three-phase feeding with compulsory protection to be provided by the user.

Motor housing Cast iron GG 25, shaft stainless steel AISI 420, electric cable neoprene H07RN8-F oil resistant, bolt A2 class AISI 304, O.ring and lip seal nitrile, mechanical seal silicon carbide + allumina.

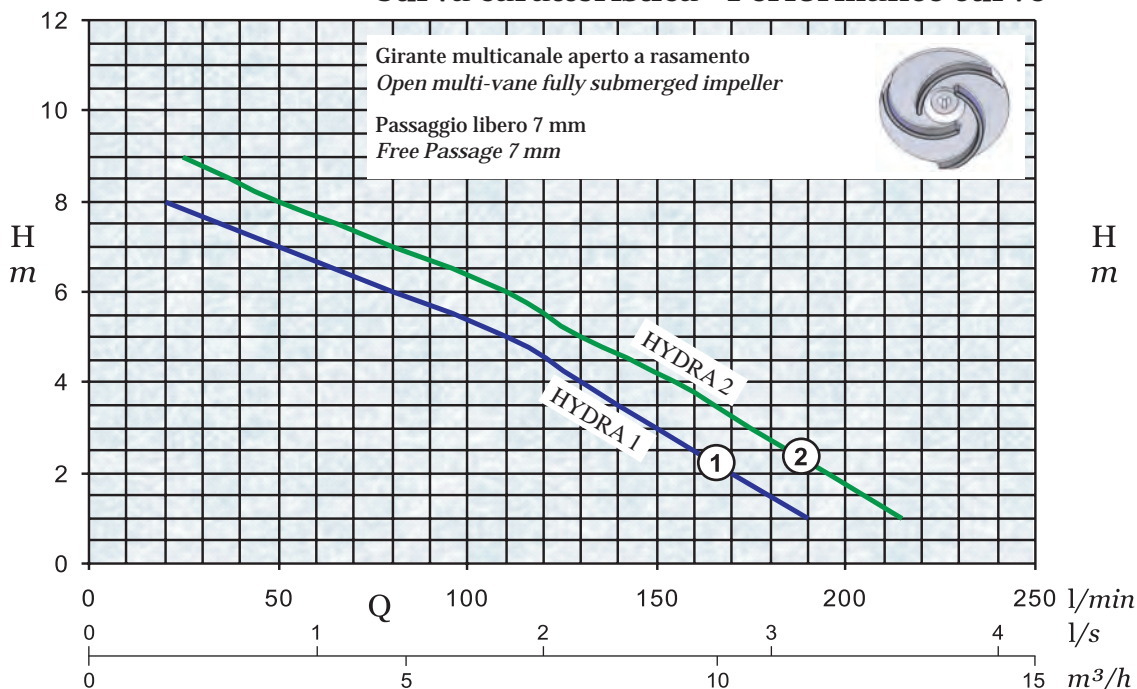
Limiti di impiego

Temperatura Max. del liquido pompato	40°C
Massima profondità di immersione	20 m
PH del liquido pompato	6 ÷ 10
Massima densità liquido pompato	1,1 Kg/dm ³
Tensione di alimentazione -Monofase 230V ±6% -Trifase 400V ±10%	
L'elettropompa genera un livello di pressione acustica inferiore a 70 dB	

Operating limits

Max. temperature of pumped fluid	40°C
Max. immersion depth	20 m
PH of pumped fluid	6 ÷ 10
Max. density of pumped fluid	1,1 Kg/dm ³
Net supply tensions -Single-phase 230V ±6% -Three-phase 400V ±10%	
The electric pump generates an acoustic pressure level of less than 70 dB	

Curva caratteristica - Performance curve



14		
13		
12		
11		
10		
9		25
8	20	50
7	50	80
6	80	110
5	110	130
4	130	155
3	150	175
2	170	195
1	190	215
m	l/min	l/min
	①	②

Q = Portata - Capacity

H = Prevalenza - Head

Curve secondo UNI/ISO 9906 Livello 2
Performance as per UNI/ISO 9906 Grade 2

Il costruttore si riserva il diritto di modificare le caratteristiche tecniche senza preavviso.

The manufacturer reserves the right to modify the technical features without previous notice.



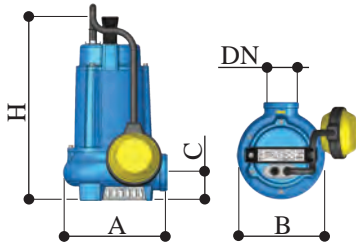
Automated Environmental Systems Ltd., Unit B, Anglian Lane, Bury St. Edmunds, IP32 6SR
01284 658770 | sales@automatedenvironmentalsystems.co.uk

Dati tecnici - Technical data 50 Hz.

Curva Curve	Codice Code	Elettropompa Electric Pump	Galleggiante Float swicht	P2 HP kW		Volts	In A	µF	Poli Poles	l/min	Cavo Cable
①	ES.01.501	HYDRA 1 M	NO	0,4	0,3	1 ~ 230	2,2	8	2	2850	3 x 1 mm ² - 5 m
	ES.01.502	HYDRA 1 MG	SI ELET-MEC.			3 ~ 400	0,85	-			4 x 1 mm ² - 5 m
	ES.01.517	HYDRA 1 T	-								
②	ES.01.503	HYDRA 2 M	NO	0,5	0,37	1 ~ 230	2,7	10	2	2850	3 x 1 mm ² - 5 m
	ES.01.504	HYDRA 2 MG	SI ELET-MEC.			3 ~ 400	1	-			4 x 1 mm ² - 5 m
	ES.01.518	HYDRA 2 T	-								

1 ~ 230 Volts = Monofase / Single-phase - 3 ~ 400 Volts = Trifase / Three-phase
 P2 = Potenza resa dal motore / Power rated by the motor

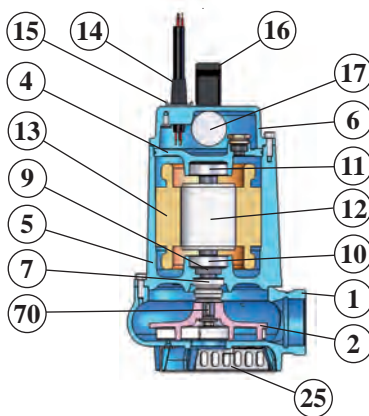
Dimensioni di ingombro e pesi - Overall dimensions and weights



Elettropompa Electric Pump	DN (inch)	H	A	B	C	H ₁	A ₁	B ₁	Kg.
HYDRA 1	1" ¼	263	151	135	42	310	200	180	9,5
HYDRA 2									10

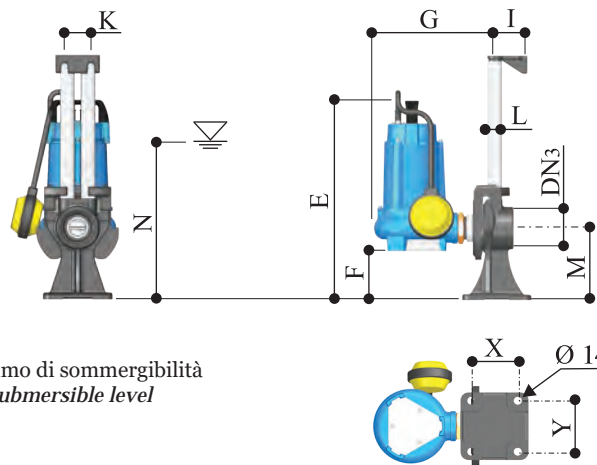
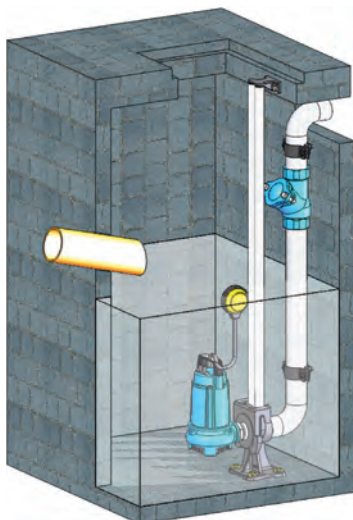


Costruzione - Construction



Pos.	Descrizione	Description
1	Corpo pompa GG 25	Pump body GG 25
2	Girante multicanale aperta a rasamento GG 25	Open multi-vane fully submerged impeller GG 25
4	Flangia portacuscinetto GG 25	Flange intermedia GG 25
5	Cassa motore GG 25	Motor casing GG 25
6	Coperchio del motore GG 25	Cover for motor casing GG 25
7	Tenuta meccanica carburo di silicio + allumina	Mechanical seal on silicon carbide + alumina
9	Tenuta a labbro	Lip seal nitrile
10	Cuscinetto inferiore	Lower ball bearing
11	Cuscinetto superiore	Upper ball bearing
12	Albero motore AISI 420 + rotore	Rotor + shaft AISI 420
13	Statore	Stator
14	Passacavo NBR	Chock NBR
15	Pressacavo INOX 316	Cable entry nut INOX 316
16	Maniglia in nylon	Handle
17	Condensatore (solo Monofase 1~230 Volts)	Capacitor (only Single-phase 1~230 Volts)
25	Griglia in INOX 316	Strainer AISI 316
70	Linguetta	Key

Installazione immersa fissa con dispositivo di accoppiamento rapido codice **RS.28.001 (1"¼)**
 Permanent submersible version with automatic coupling foot code **RS.28.001 (1"¼)**



mm	
DN3	2"
E	351
F	88
G	193
I	59
K	37,5
L	¾"
M	130
N	280
X	85
Y	94

Livello minimo di sommersibilità
 Minimum submersible level

Il costruttore si riserva il diritto di modificare le caratteristiche tecniche senza preavviso.

The manufacturer reserves the right to modify the technical features without previous notice.



Serie HYDRA 3-4

2850 l/min 50 Hz.

Mandata 1" 1/2

Data 01/05/19
Mod. E



Per acque chiare o leggermente sporche, con girante multicanale aperto a rasamento + griglia inox.

For clear or slightly dirty water, open multi-vane fully submerged impeller + strainer inox.



ITA

Caratteristiche ed impieghi

Le elettropompe HYDRA sono state appositamente studiate per tutti gli impieghi dell'utenza domestica, quali prosciugamento di locali interrati, fontane, irrigazione di orti e giardini o per generico travaso di liquidi chiari o leggermente torbidi. Curando la costruzione e contenendo le dimensioni si è favorita la maneggevolezza non rinunciando nel contempo all'affidabilità. La particolare costruzione garantisce una lunga durata, con limitata e semplice manutenzione. Questa elettropompa viene fornita, su richiesta, completa di basamento per accoppiamento rapido.

Motore elettrico asincrono a gabbia di scoiattolo in bagno d'olio atossico, protezione IP 68, isolamento in classe F. Versione monofase con motoprotettore incorporato e con il condensatore posizionato sotto al coperchio mentre nella versione trifase la protezione è a carico dell'utente. Fusioni principali in GG 25, albero AISI 420, cavo neoprene H07RN8-F oil resistant, viteria AISI 304, O.Rings e tenuta a labbro in nitrile, tenuta meccanica in carburo di silicio + allumina.



ENG

Features and used

HYDRA submersible electric pump have been designed for all domestic uses such as draining basements, watering orchards and gardens and in general, fountains, for pumping any type of clean or slightly turbid liquid.

Well designed construction and small size make the pump easily portable without sacrificing reliability. The overall result is a pump which offers a long working life with little and simple maintenance needs. On request, these pumps can be supplied with duct-foot pedestal for automatic coupling. Motor asynchronous squirrel cage type in dielectric anti-oxide oil bath, protectin degree IP 68 and insulation class F.

Single-phase feeding with incorporated motor protector and with built in capacitor and the three-phase feeding with compulsory protection to be provided by the user.

Motor housing Cast iron GG 25, shaft stainless steel AISI 420, electric cable neoprene H07RN8-F oil resistant, bolt A2 class AISI 304, O.ring and lip seal nitrile, mechanical seal silicon carbide + allumina.

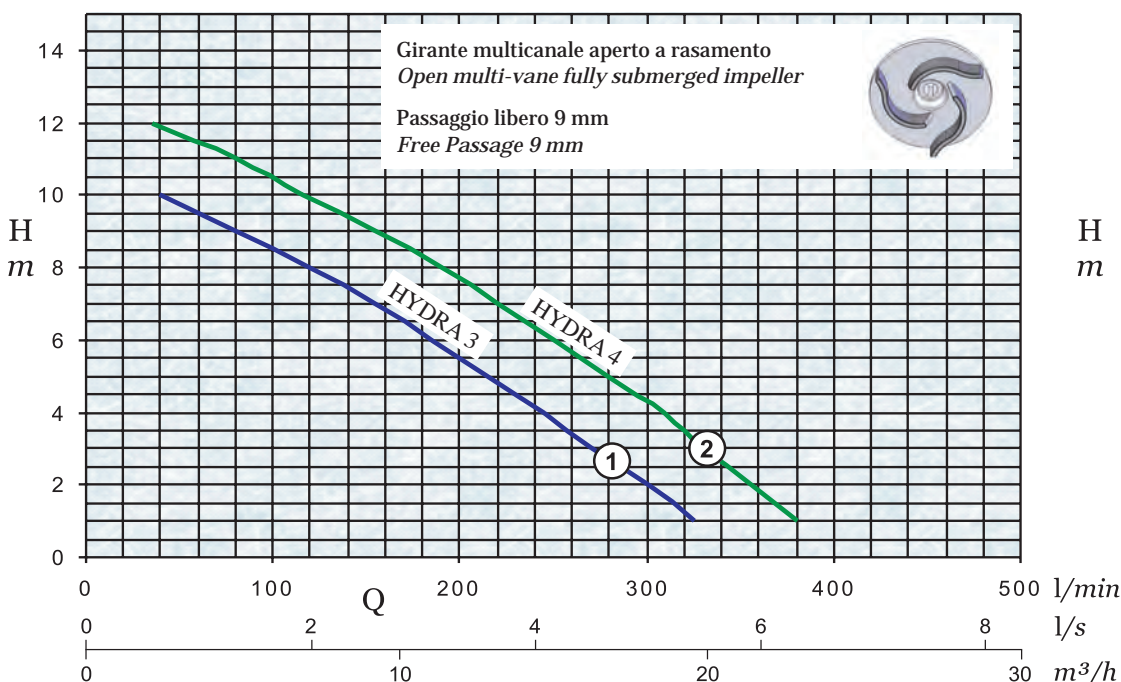
Limiti di impiego

Temperatura Max. del liquido pompato	40°C
Massima profondità di immersione	20 m
PH del liquido pompato	6 ÷ 10
Massima densità liquido pompato	1,1 Kg/dm ³
Tensione di alimentazione -Monofase 230V ±6% -Trifase 400V ±10%	
L'elettropompa genera un livello di pressione acustica inferiore a 70 dB	

Operating limits

Max. temperature of pumped fluid	40°C
Max. immersion depth	20 m
PH of pumped fluid	6 ÷ 10
Max. density of pumped fluid	1,1 Kg/dm ³
Net supply tensions -Single-phase 230V ±6% -Three-phase 400V ±10%	
The electric pump generates an acoustic pressure level of less than 70 dB	

Curva caratteristica - Performance curve



14		
13		
12		35
11		80
10	40	115
9	80	155
8	120	190
7	155	220
6	185	250
5	215	280
4	245	310
3	270	330
2	300	355
1	325	380
m	l/min	l/min
	①	②

Q = Portata - Capacity

H = Prevalenza - Head

Curve secondo UNI/ISO 9906 Livello 2
Performance as per UNI/ISO 9906 Grade 2

Il costruttore si riserva il diritto di modificare le caratteristiche tecniche senza preavviso.

The manufacturer reserves the right to modify the technical features without previous notice.



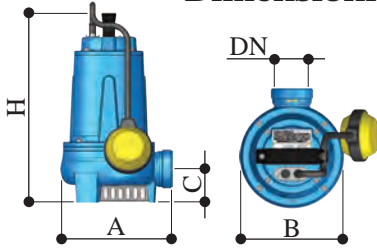
Automated Environmental Systems Ltd., Unit B, Anglian Lane, Bury St. Edmunds, IP32 6SR
01284 658770 | sales@automatedenvironmentalsystems.co.uk

Dati tecnici - Technical data 50 Hz.

Curva Curve	Codice Code	Elettropompa Electric Pump	Galleggiante Float swicht	P2 HP kW	Volts	In A	µF	Poli Poles	l/min	Cavo Cable
①	ES.01.505	HYDRA 3 M	NO	0,8 0,6	1 ~ 230	4,3	16	2	2850	3 x 1 mm ² - 10 m
	ES.01.506	HYDRA 3 MG	SI ELET-MEC.							
	ES.01.519	HYDRA 3 T	NO							
	ES.01.569	HYDRA 3 TG	SI ELET-MEC.							
②	ES.01.507	HYDRA 4 M	NO	1 0,75	1 ~ 230	4,8	20	2	2850	3 x 1 mm ² - 10 m
	ES.01.508	HYDRA 4 MG	SI ELET-MEC.							
	ES.01.520	HYDRA 4 T	NO							
	ES.01.570	HYDRA 4 TG	SI ELET-MEC.							

1 ~ 230 Volts = Monofase / Single-phase - 3 ~ 400 Volts = Trifase / Three-phase
 P₂ = Potenza resa dal motore / Power rated by the motor

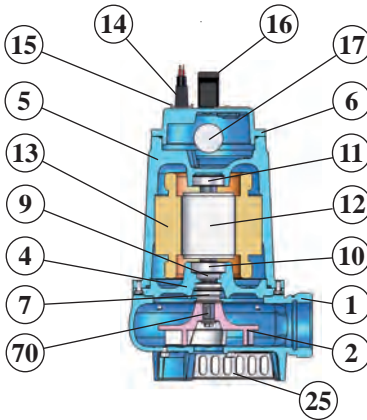
Dimensioni di ingombro e pesi - Overall dimensions and weights



Elettropompa Electric Pump	DN (inch)	H	A	B	C	H ₁	A ₁	B ₁	Kg.
HYDRA 3	1" 1/2	317	188	164	57	380	250	200	13,5
HYDRA 4									14,5

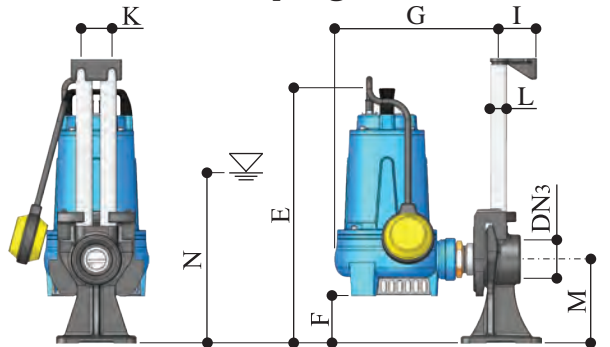
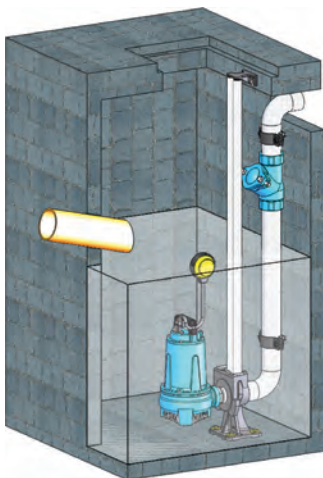


Costruzione - Construction



Pos.	Descrizione	Description
1	Corpo pompa GG 25	Pump body GG 25
2	Girante multicanale aperta a rasamento GG 25	Open multi-vane fully submerged impeller GG 25
4	Flangia portacuscinetto GG 25	Flange intermedia GG 25
5	Cassa motore GG 25	Motor casing GG 25
6	Coperchio del motore GG 25	Cover for motor casing GG 25
7	Tenuta meccanica carburo di silicio + allumina	Mechanical seal on silicon carbide + allumina
9	Tenuta a labbro	Lip seal nitrile
10	Cuscinetto inferiore	Lower ball bearing
11	Cuscinetto superiore	Upper ball bearing
12	Albero motore AISI 420 + rotore	Rotor + shaft AISI 420
13	Statore	Stator
14	Passacavo NBR	Chock NBR
15	Pressacavo INOX 316	Cable entry nut INOX 316
16	Maniglia in nylon	Handle
17	Condensatore (solo Monofase 1~230 Volts)	Capacitor (only Single-phase 1~230 Volts)
25	Griglia in INOX 316	Strainer AISI 316
70	Linguetta	Key

Installazione immersa fissa con dispositivo di accoppiamento rapido codice **RS.28.002 (1"1/2)**
 Permanent submersible version with automatic coupling foot code **RS.28.002 (1"1/2)**



Livello minimo di sommersibilità
 Minimum submersible level

	mm
DN3	2"
E	390
F	73
G	230
I	59
K	37,5
L	3/4"
M	130
N	300
X	85
Y	94

Il costruttore si riserva il diritto di modificare le caratteristiche tecniche senza preavviso.

The manufacturer reserves the right to modify the technical features without previous notice.



Serie HYDRA 5-6

2850 l/min 50 Hz.

Mandata 2"

Data 01/05/19
Mod. E



Per acque chiare o leggermente sporche, con girante multicanale aperto a rasamento + griglia inox.

For clear or slightly dirty water, open multi-vane fully submerged impeller + strainer inox.



ITA

Caratteristiche ed impieghi

Le elettropompe HYDRA sono state appositamente studiate per tutti gli impieghi dell'utenza domestica, quali prosciugamento di locali interrati, fontane, irrigazione di orti e giardini o per generico travaso di liquidi chiari o leggermente torbidi. Curando la costruzione e contenendo le dimensioni si è favorita la maneggevolezza non rinunciando nel contempo all'affidabilità. La particolare costruzione garantisce una lunga durata, con limitata e semplice manutenzione. Questa elettropompa viene fornita, su richiesta, completa di basamento per accoppiamento rapido.

Motore elettrico asincrono a gabbia di scoiattolo in bagno d'olio atossico, protezione IP 68, isolamento in classe F. Versione monofase con motoprotettore incorporato e con il condensatore posizionato sotto al coperchio mentre nella versione trifase la protezione è a carico dell'utente. Fusioni principali in GG 25, albero AISI 420, cavo neoprene H07RN8-F oil resistant, viteria AISI 304, O.Rings e tenuta a labbro in nitrile, tenuta meccanica in carburo di silicio + allumina.



ENG

Features and used

HYDRA submersible electric pump have been designed for all domestic uses such as draining basements, watering orchards and gardens and in general, fountains, for pumping any type of clean or slightly turbid liquid.

Well designed construction and small size make the pump easily portable without sacrificing reliability.

The overall result is a pump which offers a long working life with little and simple maintenance needs. On request, these pumps can be supplied with duct-foot pedestal for automatic coupling.

Motor asynchronous squirrel cage type in dielectric anti-oxide oil bath, protection degree IP 68 and insulation class F.

Single-phase feeding with incorporated motor protector and with built in capacitor and the three-phase feeding with compulsory protection to be provided by the user.

Motor housing Cast iron GG 25, shaft stainless steel AISI 420, electric cable neoprene H07RN8-F oil resistant, bolt A2 class AISI 304, O.ring and lip seal nitrile, mechanical seal silicon carbide + allumina.

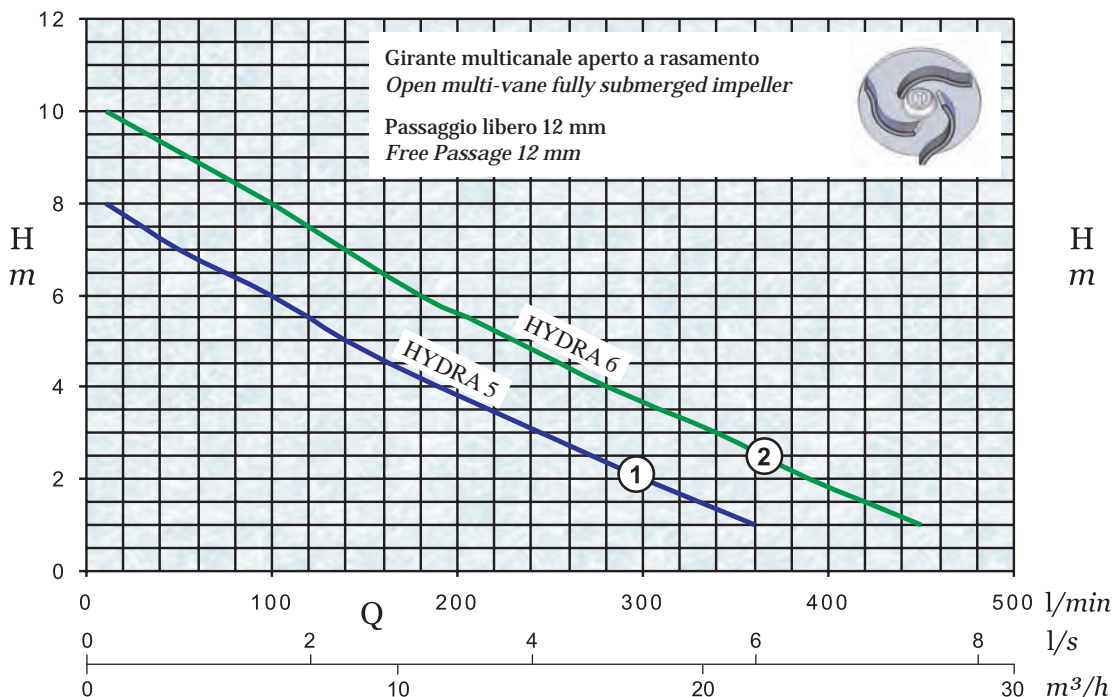
Limiti di impiego

Temperatura Max. del liquido pompato	40°C
Massima profondità di immersione	20 m
PH del liquido pompato	6 ÷ 10
Massima densità liquido pompato	1,1 Kg/dm ³
Tensione di alimentazione -Monofase 230V ±6% -Trifase 400V ±10%	
L'elettropompa genera un livello di pressione acustica inferiore a 70 dB	

Operating limits

Max. temperature of pumped fluid	40°C
Max. immersion depth	20 m
PH of pumped fluid	6 ÷ 10
Max. density of pumped fluid	1,1 Kg/dm ³
Net supply tensions -Single-phase 230V ±6% -Three-phase 400V ±10%	
The electric pump generates an acoustic pressure level of less than 70 dB	

Curva caratteristica - Performance curve



14		
13		
12		
11		
10		10
9		55
8	10	100
7	50	140
6	100	180
5	140	230
4	190	280
3	245	340
2	300	390
1	360	450
m	l/min	l/min
	①	②

Q = Portata - Capacity

H = Prevalenza - Head

Curve secondo UNI/ISO 9906 Livello 2
Performance as per UNI/ISO 9906 Grade 2

Il costruttore si riserva il diritto di modificare le caratteristiche tecniche senza preavviso.

The manufacturer reserves the right to modify the technical features without previous notice.



Automated Environmental Systems Ltd., Unit B, Anglian Lane, Bury St. Edmunds, IP32 6SR
01284 658770 | sales@automatedenvironmentalsystems.co.uk

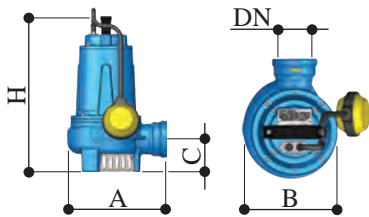
Dati tecnici - Technical data 50 Hz.

Curva Curve	Codice Code	Elettropompa Electric Pump	Galleggiante Float swicht	P2 HP kW	Volts	In A	µF	Poli Poles	l/min	Cavo Cable
①	ES.01.509	HYDRA 5 M	NO	0,8 0,6	1 ~ 230	4,3	16	2	2850	3 x 1 mm ² - 10 m
	ES.01.510	HYDRA 5 MG	SI ELET-MEC.							
	ES.01.521	HYDRA 5 T	NO							
	ES.01.571	HYDRA 5 TG	SI ELET-MEC.NO							
②	ES.01.511	HYDRA 6 M	NO	1 0,75	1 ~ 230	4,8	20	2	2850	3 x 1 mm ² - 10 m
	ES.01.512	HYDRA 6 MG	SI ELET-MEC.							
	ES.01.522	HYDRA 6 T	NO							
	ES.01.572	HYDRA 6 TG	SI ELET-MEC.							

1 ~ 230 Volts = Monofase / Single-phase - 3 ~ 400 Volts = Trifase / Three-phase

P₂ = Potenza resa dal motore / Power rated by the motor

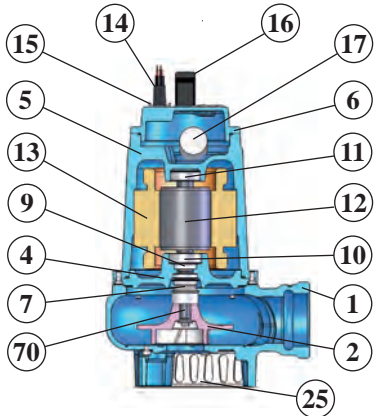
Dimensioni di ingombro e pesi - Overall dimensions and weights



Elettropompa Electric Pump	DN (inch)	H	A	B	C	H ₁	A ₁	B ₁	Kg.
HYDRA 5	2"	345	210	170	74	380	250	200	14,5
HYDRA 6									15,5

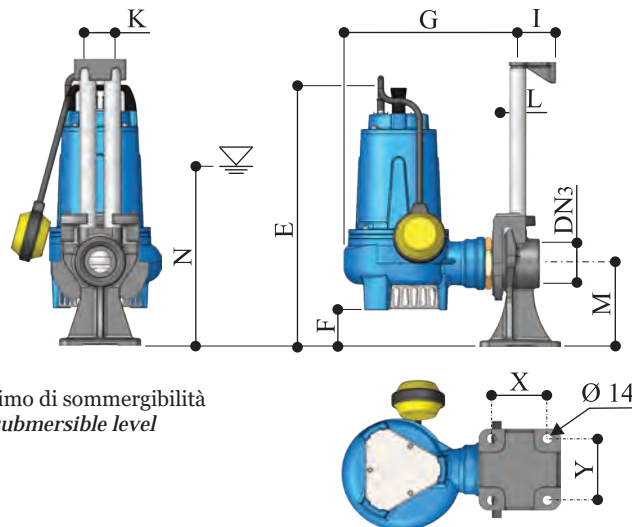
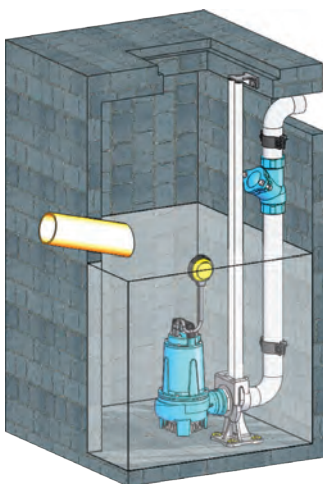


Costruzione - Construction



Pos.	Descrizione	Description
1	Corpo pompa GG 25	Pump body GG 25
2	Girante multicanale aperta a rasamento GG 25	Open multi-vane fully submerged impeller GG 25
4	Flangia portacuscinetto GG 25	Flange intermedia GG 25
5	Cassa motore GG 25	Motor casing GG 25
6	Coperchio del motore GG 25	Cover for motor casing GG 25
7	Tenuta meccanica carburo di silicio + allumina	Mechanical seal on silicon carbide + allumina
9	Tenuta a labbro	Lip seal nitrile
10	Cuscinetto inferiore	Lower ball bearing
11	Cuscinetto superiore	Upper ball bearing
12	Albero motore AISI 420 + rotore	Rotor + shaft AISI 420
13	Statore	Stator
14	Passacavo NBR	Chock NBR
15	Pressacavo INOX 316	Cable entry nut INOX 316
16	Maniglia in nylon	Handle
17	Condensatore (solo Monofase 1~230 Volts)	Capacitor (only Single-phase 1~230 Volts)
25	Griglia in INOX 316	Strainer AISI 316
70	Linguetta	Key

Installazione immersa fissa con dispositivo di accoppiamento rapido codice RS.28.003 (2")
Permanent submersible version with automatic coupling foot code RS.28.003 (2")



	mm
DN3	2"
E	401
F	56
G	252
I	59
K	37,5
L	¾"
M	130
N	310
X	85
Y	94

Livello minimo di sommersibilità
Minimum submersible level

Il costruttore si riserva il diritto di modificare le caratteristiche tecniche senza preavviso.

The manufacturer reserves the right to modify the technical features without previous notice.



Serie HYDRA 7-8

2850 l/min 50 Hz.

Mandata 2"

Data 01/05/19
Mod. E



Per acque chiare o leggermente sporche, con girante multicanale aperto a rasamento + griglia inox.

For clear or slightly dirty water, open multi-vane fully submerged impeller + strainer inox.



ITA

Caratteristiche ed impieghi

Le elettropompe HYDRA sono state appositamente studiate per tutti gli impieghi dell'utenza domestica, quali prosciugamento di locali interrati, fontane, irrigazione di orti e giardini o per generico travaso di liquidi chiari o leggermente torbidi. Curando la costruzione e contenendo le dimensioni si è favorita la maneggevolezza non rinunciando nel contempo all'affidabilità. La particolare costruzione garantisce una lunga durata, con limitata e semplice manutenzione.

Questa elettropompa viene fornita, su richiesta, completa di basamento per accoppiamento rapido.

Motore elettrico asincrono a gabbia di scoiattolo in bagno d'olio atossico, protezione IP 68, isolamento in classe F.

Versione monofase: 1,5 HP con motoprotettore e condensatore incorporati, 2 HP in un quadretto elettrico esterno. Versione trifase: protezione a carico dell'utente. Fusioni principali in GG 25, albero AISI 420, cavo neoprene H07RN8-F oil resistant, viteria AISI 304, O.Rings e tenuta a labbro in nitrile, tenuta meccanica in carburo di silicio + allumina.



ENG

Features and used

HYDRA submersible electric pump have been designed for all domestic uses such as draining basements, watering orchards and gardens and in general, fountains, for pumping any type of clean or slightly turbid liquid. Well designed construction and small size make the pump easily portable without sacrificing reliability.

The overall result is a pump which offers a long working life with little and simple maintenance needs. On request, these pumps can be supplied with duct-foot pedestal for automatic coupling.

Motor asynchronous squirrel cage type in dielectric anti-oxide oil bath, protectin degree IP 68 and insulation class F.

Single-phase feeding: 1,5 HP with incorporated motor protector and with built in capacitor; 2 HP with box control. The three-phase feeding with compulsory protection to be provided by the user. Motor housing Cast iron GG 25, shaft stainless steel AISI 420, electric cable neoprene H07RN8-F oil resistant, bolt A2 class AISI 304, O.ring and lip seal nitrile, mechanical seal silicon carbide + allumina.

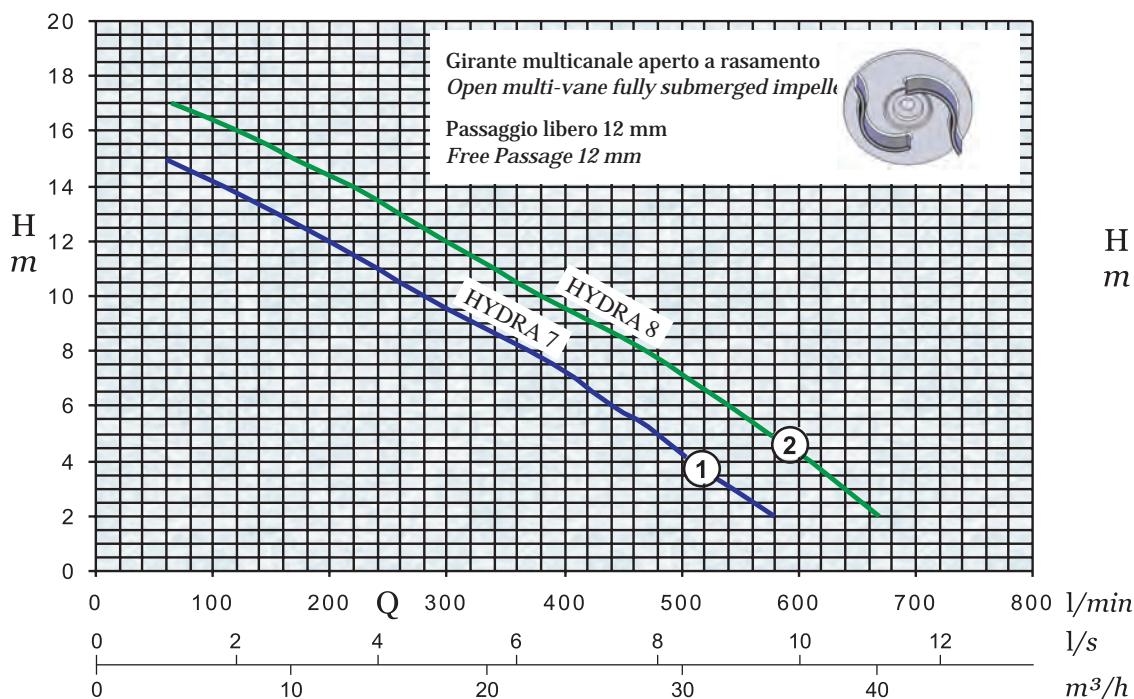
Limiti di impiego

Temperatura Max. del liquido pompato	40°C
Massima profondità di immersione	20 m
PH del liquido pompato	6 ÷ 10
Massima densità liquido pompato	1,1 Kg/dm ³
Tensione di alimentazione - Monofase 230V ±6% - Trifase 400V ±10%	
L'elettropompa genera un livello di pressione acustica inferiore a 70 dB	

Operating limits

Max. temperature of pumped fluid	40°C
Max. immersion depth	20 m
PH of pumped fluid	6 ÷ 10
Max. density of pumped fluid	1,1 Kg/dm ³
Net supply tensions - Single-phase 230V ±6% - Three-phase 400V ±10%	
The electric pump generates an acoustic pressure level of less than 70 dB	

Curva caratteristica - Performance curve



18		
17		65
16		120
15	60	170
14	110	220
13	155	260
12	200	300
11	240	340
10	280	380
9	325	425
8	370	470
7	410	505
6	440	540
5	480	575
4	510	610
3	545	640
2	580	670
1	-	-
m	l/min	l/min
	①	②

Q = Portata - Capacity

H = Prevalenza - Head

Curve secondo UNI/ISO 9906 Livello 2
Performance as per UNI/ISO 9906 Grade 2

Il costruttore si riserva il diritto di modificare le caratteristiche tecniche senza preavviso.

The manufacturer reserves the right to modify the technical features without previous notice.



Automated Environmental Systems Ltd., Unit B, Anglian Lane, Bury St. Edmunds, IP32 6SR
01284 658770 | sales@automatedenvironmentalsystems.co.uk

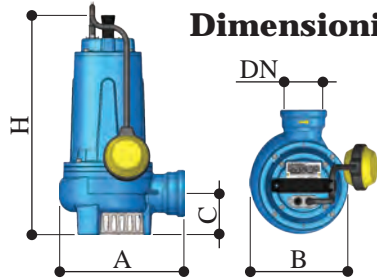
Dati tecnici - Technical data 50 Hz.

Curva Curve	Codice Code	Elettropompa Electric Pump	Galleggiante Float swicht	P2 HP kW		Volts	In A	µF	Poli Poles	l/min	Cavo Cable
①	ES.01.513	HYDRA 7 M	NO	1,5	1,1	1 ~ 230	8,4	30	2	2850	3 x 1 mm ² - 10 m
	ES.01.613	HYDRA 7 MG	SI ELET-MEC.								
	ES.01.523	HYDRA 7 T	NO								
	ES.01.573	HYDRA 7 TG	SI ELET-MEC.								
②	ES.01.514	HYDRA 8 M*	NO	2	1,5	1 ~ 230	9,4	40	2	2850	4 x 1 mm ² - 10 m
	ES.01.614	HYDRA 8 MG*	SI ELET-MEC.								
	ES.01.524	HYDRA 8 T	NO								
	ES.01.574	HYDRA 8 TG	SI ELET-MEC.								

1 ~ 230 Volts = Monofase / Single-phase - 3 ~ 400 Volts = Trifase / Three-phase

P2 = Potenza resa dal motore / Power rated by the motor

TECNO 8 M*/MG* = Condensatore e motoprotettore in pannello di controllo esterno/starting capacitor and motor protector in the external box control.

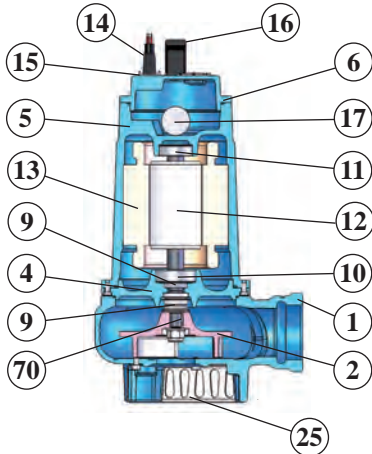


Dimensioni di ingombro e pesi - Overall dimensions and weights

Elettropompa Electric Pump	DN (inch)	H	A	B	C	H ₁	A ₁	B ₁	Kg.
HYDRA 7	2"	379	210	170	74	460	250	200	20,5
HYDRA 8									22,5

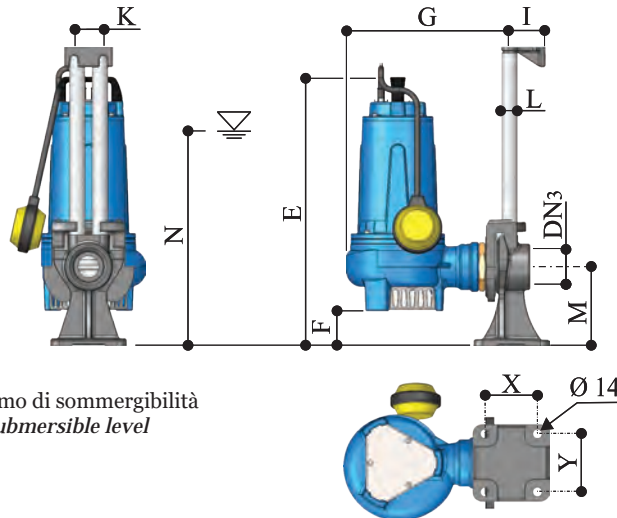
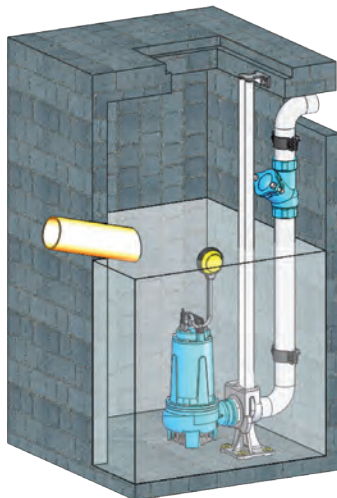


Costruzione - Construction



Pos.	Descrizione	Description
1	Corpo pompa GG 25	Pump body GG 25
2	Girante multicanale aperta a rasamento GG 25	Open multi-vane fully submerged impeller GG 25
4	Flangia portacuscinetto GG 25	Flange intermedia GG 25
5	Cassa motore GG 25	Motor casing GG 25
6	Coperchio del motore GG 25	Cover for motor casing GG 25
7	Tenuta meccanica carburo di silicio + allumina	Mechanical seal on silicon carbide + alumina
9	Tenuta a labbro	Lip seal nitrile
10	Cuscinetto inferiore	Lower ball bearing
11	Cuscinetto superiore	Upper ball bearing
12	Albero motore AISI 420 + rotore	Rotor + shaft AISI 420
13	Statore	Stator
14	Passacavo NBR	Chock NBR
15	Pressacavo INOX 316	Cable entry nut INOX 316
16	Maniglia in nylon	Handle
17	Condensatore interno (solo 1,5 Hp in 1~230 Volts)	Capacitor inside (only 1,5 Hp in 1~230 Volts)
25	Griglia in INOX 316	Strainer AISI 316
70	Linguetta	Key

Installazione immersa fissa con dispositivo di accoppiamento rapido codice RS.28.003 (2")
Permanent submersible version with automatic coupling foot code RS.28.003 (2")



Livello minimo di sommersibilità
Minimum submersible level

	mm
DN3	2"
E	435
F	56
G	252
I	59
K	37,5
L	34"
M	130
N	348
X	85
Y	94

Il costruttore si riserva il diritto di modificare le caratteristiche tecniche senza preavviso.

The manufacturer reserves the right to modify the technical features without previous notice.



Serie HYDRA 10 - 11

2850 l/min 50 Hz.

Mandata 1" 1/2

Data 01/05/19
Mod. E

Per acque chiare o leggermente sporche, **con girante multicanale aperto a rasamento + griglia inox.**

For clear or slightly dirty water, open multi-vane fully submerged impeller + strainer inox.



Caratteristiche ed impieghi

Le elettropompe HYDRA sono state appositamente studiate per tutti gli impieghi dell'utenza domestica, quali prosciugamento di locali interrati, fontane, irrigazione di orti e giardini o per generico travaso di liquidi chiari o leggermente torbidi. Curando la costruzione e contenendo le dimensioni si è favorita la maneggevolezza non rinunciando nel contempo all'affidabilità. La particolare costruzione garantisce una lunga durata, con limitata e semplice manutenzione.

Questa elettropompa viene fornita, su richiesta, completa di basamento per accoppiamento rapido.

Motore elettrico asincrono a gabbia di scoiattolo in bagno d'olio atossico, protezione IP 68, isolamento in classe F.

Versione monofase: 1,5 HP con motoprotettore e condensatore incorporati, 2 HP in un quadretto elettrico esterno. Versione trifase: protezione a carico dell'utente. Fusioni principali in GG 25, albero AISI 420, cavo neoprene H07RN8-F oil resistant, viteria AISI 304, O.Rings e tenuta a labbro in nitrile, tenuta meccanica in carburo di silicio + allumina.



HYDRA 11 MG



Features and used

HYDRA submersible electric pump have been designed for all domestic uses such as draining basements, watering orchards and gardens and in general, fountains, for pumping any type of clean or slightly turbid liquid.

Well designed construction and small size make the pump easily portable without sacrificing reliability.

The overall result is a pump which offers a long working life with little and simple maintenance needs. On request, these pumps can be supplied with duct-foot pedestal for automatic coupling.

Motor asynchronous squirrel cage type in dielectric anti-oxide oil bath, protection degree IP 68 and insulation class F.

Single-phase feeding: 1,5 HP with incorporated motor protector and with built in capacitor; 2 HP with box control. The three-phase feeding with compulsory protection to be provided by the user. Motor housing cast iron GG 25, shaft stainless steel AISI 420, electric cable neoprene H07RN8-F oil resistant, bolt A2 class AISI 304, O-ring and lip seal nitrile, mechanical seal silicon carbide + allumina.

Single-phase feeding: 1,5 HP with incorporated motor protector and with built in capacitor; 2 HP with box control. The three-phase feeding with compulsory protection to be provided by the user. Motor housing cast iron GG 25, shaft stainless steel AISI 420, electric cable neoprene H07RN8-F oil resistant, bolt A2 class AISI 304, O-ring and lip seal nitrile, mechanical seal silicon carbide + allumina.

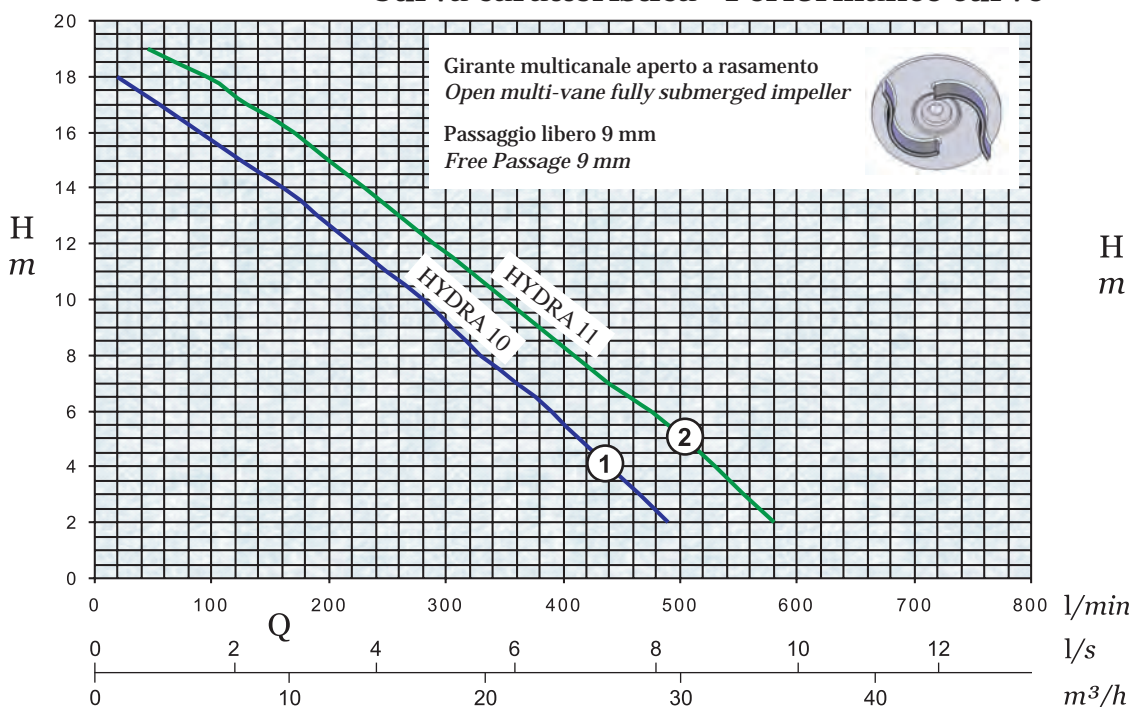
Limiti di impiego

Temperatura Max. del liquido pompato	40°C
Massima profondità di immersione	20 m
PH del liquido pompato	6 ÷ 10
Massima densità liquido pompato	1,1 Kg/dm ³
Tensione di alimentazione -Monofase 230V ±6% -Trifase 400V ±10%	
L'elettropompa genera un livello di pressione acustica inferiore a 70 dB	

Operating limits

Max. temperature of pumped fluid	40°C
Max. immersion depth	20 m
PH of pumped fluid	6 ÷ 10
Max. density of pumped fluid	1,1 Kg/dm ³
Net supply tensions -Single-phase 230V ±6% -Three-phase 400V ±10%	
The electric pump generates an acoustic pressure level of less than 70 dB	

Curva caratteristica - Performance curve



19	45
18	95
17	130
16	170
15	200
14	230
13	260
12	290
11	320
10	350
9	380
8	410
7	440
6	475
5	505
4	530
3	555
2	580
m	l/min
	①
	②

Q = Portata - Capacity

H = Prevalenza - Head

Curve secondo UNI/ISO 9906 Livello 2
Performance as per UNI/ISO 9906 Grade 2

Il costruttore si riserva il diritto di modificare le caratteristiche tecniche senza preavviso.

The manufacturer reserves the right to modify the technical features without previous notice.



Automated Environmental Systems Ltd., Unit B, Anglian Lane, Bury St. Edmunds, IP32 6SR
01284 658770 | sales@automatedenvironmentalsystems.co.uk

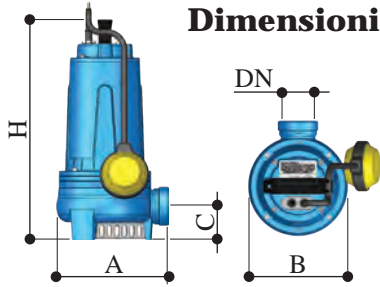
Dati tecnici - Technical data 50 Hz.

Curva Curve	Codice Code	Elettropompa Electric Pump	Galleggiante Float swicht	P2 HP kW		Volts	In A	µF	Poli Poles	l/min	Cavo Cable
①	ES.01.515	HYDRA 10 M	NO	1,5	1,1	1 ~ 230	8,4	30	2	2850	3 x 1 mm ² - 10 m
	ES.01.615	HYDRA 10 MG	SI ELET-MEC.								
	ES.01.526	HYDRA 10 T	NO								
	ES.01.576	HYDRA 10 TG	SI ELET-MEC.								
②	ES.01.516	HYDRA 11 M*	NO	2	1,5	1 ~ 230	9,4	40	2	2850	4 x 1 mm ² - 10 m
	ES.01.616	HYDRA 11 MG*	SI ELET-MEC.								
	ES.01.527	HYDRA 10 T	NO								
	ES.01.577	HYDRA 11 TG	SI ELET-MEC.								

1 ~ 230 Volts = Monofase / Single-phase - 3 ~ 400 Volts = Trifase / Three-phase

P2 = Potenza resa dal motore / Power rated by the motor

HYDRA 11 M*/MG* = Condensatore e motoprotettore in pannello di controllo esterno/starting capacitor and motor protector in the external box control.

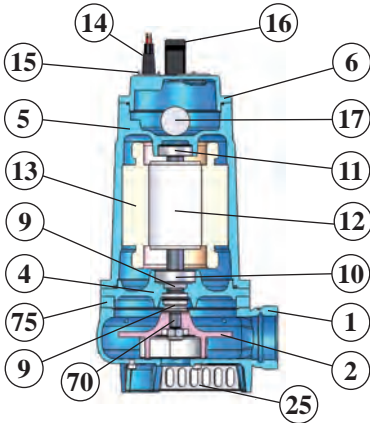


Dimensioni di ingombro e pesi - Overall dimensions and weights

Elettropompa Electric Pump	DN (inch)	H	A	B	C	H ₁	A ₁	B ₁	Kg.
HYDRA 10	1" 1/2	363	188	164	57	460	250	200	18,5
HYDRA 11									20,5

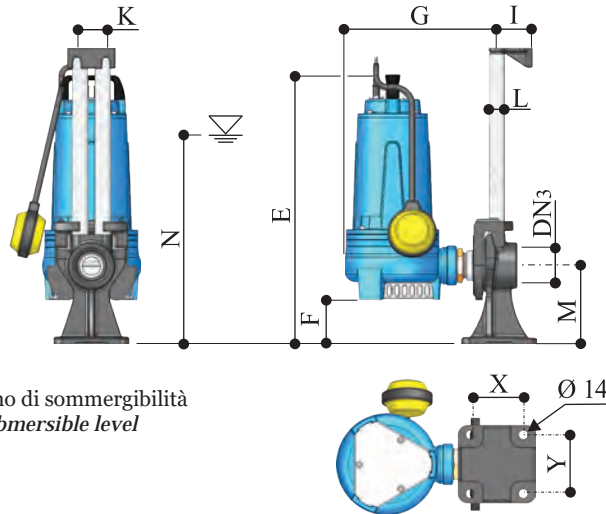
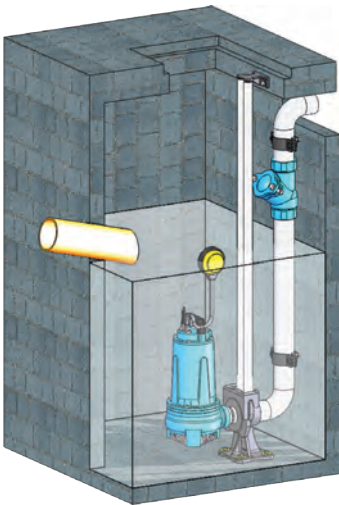


Costruzione - Construction



Pos.	Descrizione	Description
1	Corpo pompa GG 25	Pump body GG 25
2	Girante multicanale aperta a rasamento GG 25	Open multi-vane fully submerged impeller GG 25
4	Flangia portacuscinetto GG 25	Flange intermedia GG 25
5	Cassa motore GG 25	Motor casing GG 25
6	Coperchio del motore GG 25	Cover for motor casing GG 25
7	Tenuta meccanica carburo di silicio + allumina	Mechanical seal on silicon carbide + alumina
9	Tenuta a labbro	Lip seal nitrile
10	Cuscinetto inferiore	Lower ball bearing
11	Cuscinetto superiore	Upper ball bearing
12	Albero motore AISI 420 + rotore	Rotor + shaft AISI 420
13	Statore	Stator
14	Passacavo NBR	Chock NBR
15	Pressacavo INOX 316	Cable entry nut INOX 316
16	Maniglia in nylon	Handle
17	Condensatore interno (solo 1,5 Hp in 1~230 Volts)	Capacitor inside (only 1,5 Hp on 1~230 Volts)
25	Griglia in INOX 316	Strainer AISI 316
70	Linguetta	Key
75	Flangia per corpo pompa AISI 304	Flange for pump body AISI 304

Installazione immersa fissa con dispositivo di accoppiamento rapido codice **RS.28.002 (1" 1/2)**
Permanent submersible version with automatic coupling foot code **RS.28.002 (1" 1/2)**



Livello minimo di sommersibilità
Minimum submersible level

	mm
DN3	2"
E	436
F	73
G	230
I	59
K	37,5
L	3/4"
M	130
N	350
X	85
Y	94

Il costruttore si riserva il diritto di modificare le caratteristiche tecniche senza preavviso.

The manufacturer reserves the right to modify the technical features without previous notice.